



Nota:

Valor:

ass. Prof.


Turma: 3 ano

11^{ème} activité : Regarder la vidéo pour se rappeler le nom de quelques parties du corps et écrire le nom de chaque partie du corps en bas.

(11º atividade : Assistir ao vídeo para se lembrar do nome de algumas partes do corpo e escrever o nome de cada parte do corpo abaixo.)

La vidéo : « Les parties du corps – Des os, il en faut – Alain le lait »

<https://www.youtube.com/watch?v=bChrAwLzoSo>



1-	8-
2-	9-
3-	10-
4-	11-
5-	12-
6-	13-
7-	14-
	15-

12^{ème} activité: Regarder la vidéo qui montre un monsieur qui **A MAL PARTOUT**. Le pauvre... Ensuite, écrire les noms des parties du corps où il a mal. (Au moins 10 parties du corps).

(12º atividade : Assistir ao vídeo que mostra um senhor que **tem dor em tudo**. Coitado... Em seguida, escrever em quais partes do corpo ele tem dor. Ao menos 10 partes do corpo.)

La vidéo : « Bonjour Monsieur, Matt Maxwell »

<https://www.youtube.com/watch?v=oJ5zj3YQ0Tg&list=RDoJ5zj3YQ0Tg&index=1>

Attention

Singulier masculin= au / Singulier féminin = à la
Pluriel = aux



Il a mal au genou



Elle a mal à la tête ->

Elle a mal aux oreilles



Selon la vidéo, compléter les phrases.

(De acordo com o vídeo, complete as frases.)

1- IL a mal au _____

2- IL a mal au _____

3- IL a mal au _____

4- IL a mal au _____

5- IL a mal au _____

6- IL a mal aux _____

7- IL a mal aux _____

8- IL a mal aux _____

9- IL a mal aux _____

10- IL a mal aux _____



13^{ème} activité: Accéder à l'adresse électronique ci-dessous et pratiquer la prononciation.

(15^º atividade : Acessar o endereço eletrônico logo abaixo e praticar a pronúncia)


La vidéo : <https://apprendre.tv5monde.com/fr/aides/grammaire-avoir-mal>


Les consignes :

(Instruções para a execução do exercício de pronúncia quando estiver na página indicada.)

Avoir mal à + article + nom

Clique  J'ai mal à la tête.

aqui
e
repita  J'ai mal à la jambe.
o que escutar

 J'ai mal à la gorge.