



Professora: Ana Paula Inacio

S.P. 15/06/2020

Matéria: Francês

Aluno(a): _____ N° _____

Nota:

Valor:

ass. Prof.

Turma:


Unité 5 • Leçon 5

Tu préfères
le salé ou le sucré ?

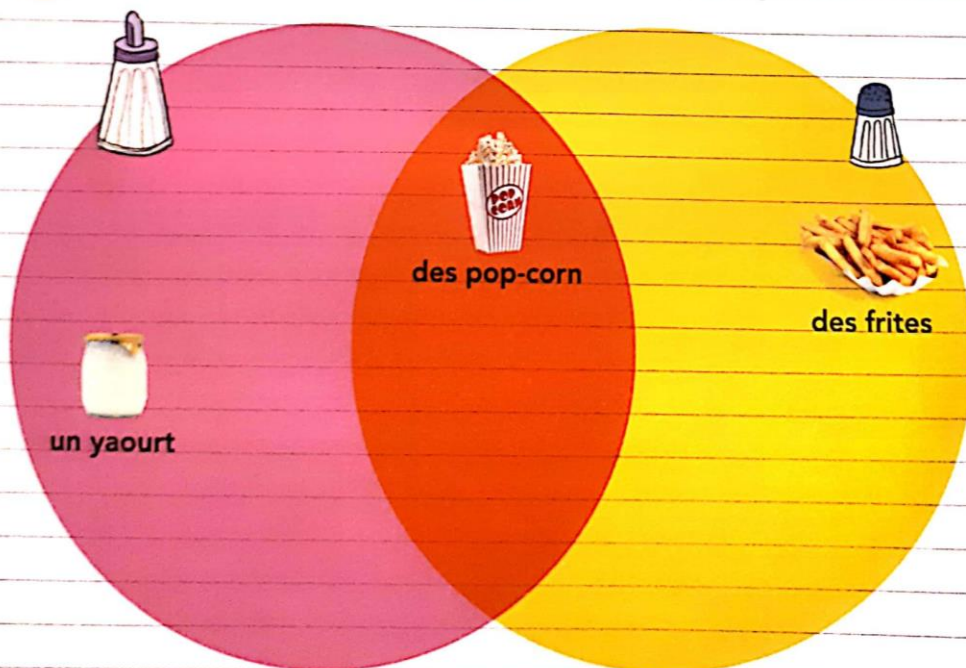


1 Écoute, dessine ou barre.

Légende : Sucre ● / Sel ●



2 Complète les ensembles avec des aliments de ton pays.





Professora: Ana Paula Inacio

S.P. 16/06/2020

Matéria: Francês

Aluno(a): _____ Nº _____

Nota:

Valor:

ass. Prof.

Turma:

3 Lis et complète : sel ou sucre ?

1. Les frites, c'est bon avec du
2. Les fraises, c'est bon avec du
3. Les tomates, c'est bon avec du
4. Les œufs, c'est bon avec du
5. Le yaourt, c'est bon avec du

4 Et pour toi ? C'est bon comment ?

sans (0) / avec un peu de... (+) / avec beaucoup de... (++)

a. Complète le tableau.

	0 sel	+ sel	++ sel	0 sucre	+ sucre	++ sucre
des œufs						
un yaourt						
des tomates						
du poisson						
des pop-corn						

b. Écris.

Pour moi :

Les œufs, c'est bon

Le yaourt, c'est bon

Les tomates, c'est

Le poisson,

Les pop-corn,





Nota:
Valor:
ass. Prof.
Turma:

Professora: Ana Paula Inacio

S.P. 17/06/2020


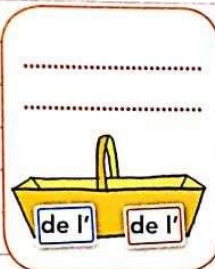
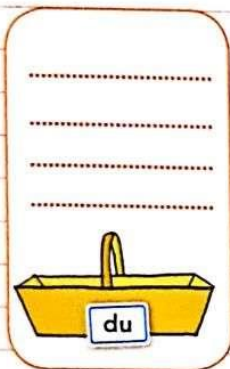
Matéria: Francês

Aluno(a): _____ N° _____

Unité 5  *Je révise.*


1. Écris les mots dans le bon panier.

le fromage, les tomates, l'eau, l'œuf, le poulet, les fraises, les pâtes,
la viande, le raisin, le lait, la salade




2. a. Supprime les « pr » et entoure le sandwich de Maggie.

Prprunprsandprprwrichavepr
prdesprprtprprmatessduprprpouprprlet
pretprdesprproeuprfs



b. Supprime les « pin » et entoure la boisson de Léo.

unpinpinjuspinpinpin
d'pinorpinpinanpinge





Nota:

Valor:

ass. Prof.

Turma:

Professora: Ana Paula Inacio

S.P. 18/06/2020

Matéria: Francês

Aluno(a): _____ Nº _____

3 Barre l'intrus.

Exemple :



3.



1.

t



4.



o



2.



5.

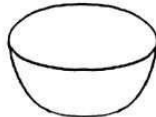


4 Dessine cette drôle de recette.

Le gâteau au fromage et aux frites !



1. Couper les frites en dés.

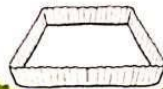


2. Mélanger les frites, le fromage blanc et le sel dans un grand saladier.



3. Tremper les bonbons dans le sirop de pomme.

4. Mettre les bonbons dans le plat.



5. Verser un peu du mélange frites et fromage blanc.

6. Ajouter des pommes.



7. Mettre au lit 1 heure.



Colle ta coupe de champion.





LICEU FRANCO-BRASILEIRO DE SÃO PAULO
LYCÉE PASTEUR

Professora: Ana Paula Inacio

S.P. 19/06/2020

Matéria: Francês

Aluno(a): _____ **Nº** _____

Nota:

Valor:

ass. Prof.

Turma:

**Enregistrez une petite vidéo pour raconter
une recette que tu adores et envoyez sur
la plateforme PLURALL.**

CORRIGÉS

16/06

3-)

1. sel
2. sucre
3. sel
4. sel
5. sucre

17/06

1-)

DU = fromage, poulet, raisin, lait

DE L' = l'eau, l'oeuf,

DE LA = viande, salade

DES = tomates, fraises, pâtes

2-)

a. un sandwich avec des tomates, du poulet et des oeufs

b. un jus d'orange

19/06

3-)

1. frites
2. garçon
3. garçon au telephone
4. poulet
5. poisson