



LICEU FRANCO-BRASILEIRO DE SÃO PAULO
LYCÉE PASTEUR

PROFESSORA: Sandra Silva

S.P. 03/04/2020

Matéria: Artes

ALUNO(A): _____ Nº _____

Valor:

ass. do Prof.

1º A

Oi Alunos!

No final do material da aula de hoje segue um exemplo de criação de Fanzine para te ajudar.

Vamos preparar nossa casa para Páscoa?

Seguem algumas sugetões para vocês enfeitarem sua casa de Páscoa.





Recorte e colagem! Brinque com as cores.



Esta janela ficou linda!!!





Modelos de coelhos para recorte





FIQUEM À VONTADE PARA, SE QUISEREM, PROCURAR UM MODELO DE COELHO.

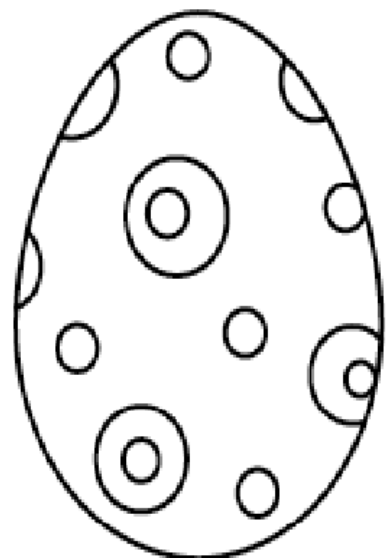



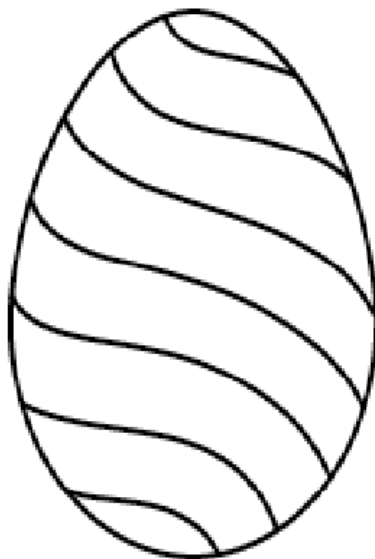
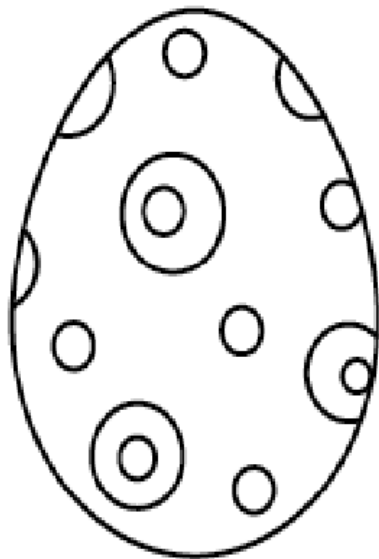



GUIRLANDA



Vocês podem usar papelão, reciclando embalagens para fazer a base da guirlanda de Páscoa.

MODELOS DE OVOS PARA IMPRESSÃO

Estes modelos de ovos servem tanto para a guirlanda quanto para a pintura com giz de cera branco, (ou vela) e tinta aguada, enviada como sugestão na aula passada.



FANZINE

Espero que estejam se divertindo criando suas revistinhas.

Estou curiosa para saber a preferência de cada um de vocês!!!

Não se esqueçam de fazer com capricho e organização seus trabalhos :)

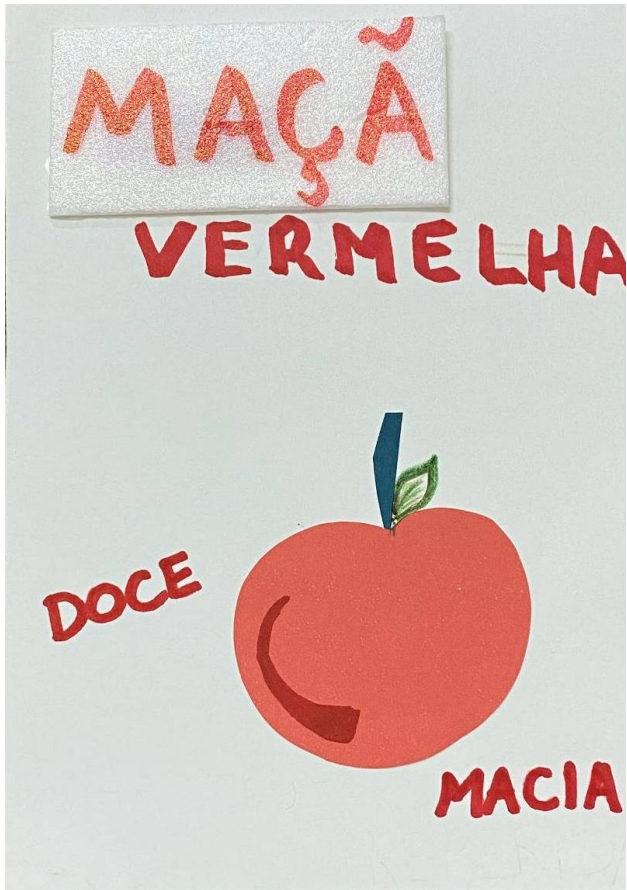
Lembrando que cada um desenha do seu jeito e isso é o que importa.

Utilizando canetinha, lápis de cor, capricho e algumas ideias estou confeccionando minha Fanzine sobre maçã. Minha fruta preferida!!!!

CAPA

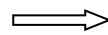

Para fazer a capa usei folha canson, papel vermelho para recortar a maçã, canetinha para os detalhes e bandeja de isopor para destacar o nome da fruta.






CAPA PRONTA


SEGUEM ALGUMAS PÁGINAS E IDEIAS DE CONFECÇÃO




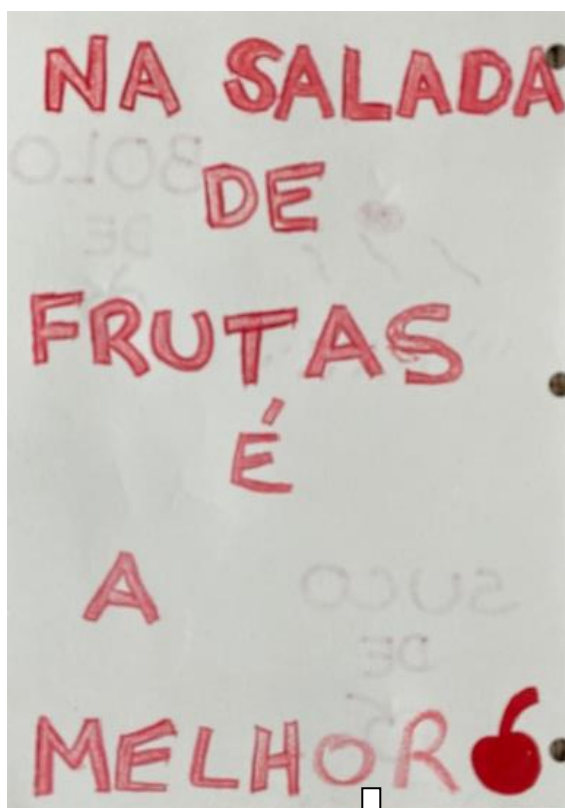
CANETINHA E LÁPIS DE COR VERDE



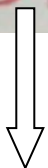
CANETINHA VERMELHA



CANETINHAS, LÁPIS DE COR E PAPEL LAMINADO



LETRA FEITA COM GIZ DE CERA
E CONTORNO COM LÁPIS DE
COR



AQUI ESTÁ A LETRA FEITA COM GIZ DE CERA
SEM O CONTORNO DO LÁPIS DE COR

Espero que aproveitem as ideias!
Um beijo em cada um de vocês!!!

Professora Sandra